



**ADFIADON**

Administraties Fiscaal Advies Ondernemers

Aan het bestuur van  
Stichting Neonatologie Netwerk Nederland (N3)  
Meibergdreef 9  
1105AZ Amsterdam

## **Jaarrekening 2022**

Relatiebeheerder: Mitchell Gorseling FA  
Datum vastgesteld: 12 november 2023

Stichting Neonatologie Netwerk Nederland (N3)  
Meibergdreef 9  
1105AZ Amsterdam

Almere, 12 november 2023

Geacht bestuur,

Hierbij brengen wij u verslag uit van onze werkzaamheden over boekjaar 2022 van uw onderneming. In dit rapport zijn de balans per 31 december 2022, de staat van baten en lasten over 2022 en de toelichting opgenomen. Tezamen vormen zij de jaarrekening 2022.

### **Opdracht**

Wij hebben de in dit rapport opgenomen jaarrekening 2022 van Stichting Neonatologie Netwerk Nederland (N3) te Amsterdam samengesteld. De jaarrekening is opgesteld op basis van de door u verstrekte gegevens.

### **Werkzaamheden**

De werkzaamheden die wij in het kader van onze samenstellingsopdracht hebben uitgevoerd bestonden voornamelijk uit het verzamelen, het verwerken, het rubriceren en het samenvatten van financiële gegevens. Daarnaast hebben wij de aanvaardbaarheid van de bij het samenstellen van de jaarrekening toegepaste grondslagen op basis van de door de onderneming verstrekte gegevens geëvalueerd.

### **Bevestiging**

Op basis van de aan ons verstrekte gegevens hebben wij de jaarrekening samengesteld onder toepassing van de in Nederland algemeen aanvaarde grondslagen voor financiële verslaggeving. Wij vertrouwen erop dat wij hiermee aan uw opdracht hebben voldaan. Wij zijn gaarne bereid tot het geven van nadere toelichting.

Hoogachtend,

Adfiadon Almere BV  
Mitchell Gorseling FA

Samenstellingsverklaring van de Fiscaal Adviseur

Aan Opdrachtgever

De jaarrekening van Stichting Neonatologie Netwerk Nederland (N3) te Amsterdam is door mij samengesteld op basis van de van u gekregen informatie. De jaarrekening bestaat uit de balans per 31 december 2022 en de winst-en-verliesrekening over 2022 met de daarbij horende toelichting. In deze toelichting is onder andere een overzicht van de gehanteerde grondslagen voor financiële verslaggeving opgenomen.

Deze samenstellingsopdracht is door ons uitgevoerd volgens Nederlands recht, waaronder de voor accountants geldende Standaard 4410, 'Samenstellingsopdrachten'. Op grond van deze standaard wordt van ons verwacht dat wij u ondersteunen bij het opstellen en presenteren van de jaarrekening in overeenstemming met Titel 9 Boek 2 van het Burgerlijk Wetboek (BW). Wij hebben daarbij onze deskundigheid op het gebied van administratieve verwerking en financiële verslaggeving toegepast.

Bij een samenstellingsopdracht bent u er verantwoordelijk voor dat de informatie klopt en dat u ons alle relevante informatie aanlevert. Wij hebben onze werkzaamheden, in overeenstemming met de daarvoor geldende regelgeving, dan ook uitgevoerd vanuit de veronderstelling dat u aan deze verantwoordelijkheid heeft voldaan. Als slotstuk van onze werkzaamheden zijn wij door het lezen van de jaarrekening globaal nagegaan dat het beeld van de jaarrekening overeenkwam met onze kennis van Stichting Neonatologie Netwerk Nederland (N3).

Hoogachtend,

Almere, 12 november 2023  
Adfiadon Almere BV  
Mitchell Gorseling

Handtekening

.....

<b>Inhoudsopgave</b>	<b>Pagina</b>	
<b>1</b>	<b>Algemeen</b>	<b>1</b>
1.1	<i>Kengetallen</i>	2
1.2	<i>Grafieken</i>	3
1.3	<i>Resultaatvergelijking</i>	5
1.4	<i>Resultaatanalyse</i>	6
<b>2</b>	<b>Jaarrekening</b>	<b>7</b>
2.1	<i>Balans per 31-12-2022</i>	7
2.2	<i>Staat van baten en lasten 2022</i>	8
2.3	<i>Grondslagen van de jaarrekening</i>	9
2.3.1	<i>Algemene grondslagen</i>	9
2.3.2	<i>Grondslagen voor de balanswaardering activa</i>	9
2.3.3	<i>Grondslagen voor de balanswaardering passiva</i>	9
2.3.4	<i>Grondslagen voor de resultaatbepaling</i>	9
2.3.5	<i>Algemene toelichtingen</i>	10
2.4	<i>Winstbestemming</i>	10
2.5	<i>Toelichting balans activa per 31-12-2022</i>	11
2.5.1	<i>Vorderingen</i>	11
2.5.2	<i>Liquide middelen</i>	11
2.6	<i>Toelichting balans passiva per 31-12-2022</i>	12
2.6.1	<i>Ondernemingsvermogen</i>	12
2.6.2	<i>Langlopende schulden</i>	12
2.6.3	<i>Kortlopende schulden</i>	12
2.7	<i>Toelichting staat van baten en lasten 2022</i>	13
2.7.1	<i>Opbrengsten</i>	13
2.7.2	<i>Inkoopkosten en uitbesteed werk</i>	13
2.7.3	<i>Personeelskosten</i>	13
2.7.4	<i>Overige bedrijfskosten</i>	14
2.7.5	<i>Financiële baten en lasten</i>	14
2.7.6	<i>Buitengewone baten</i>	14
<b>3</b>	<b>Overige gegevens</b>	<b>16</b>
3.1	<i>Wettelijke vrijstelling</i>	16
<b>4</b>	<b>Afschrijvingsstaat</b>	<b>17</b>

## **1 Algemeen**

Deze jaarrekening is op fiscale cijfers gebaseerd.

De stichting Stichting Neonatologie Netwerk Nederland (N3) heeft de volgende handelsnamen: Stichting Neonatologie Netwerk Nederland (N3).

De stichting is gezeteld in Amsterdam.

De stichting is ingeschreven bij de Kamer van Koophandel onder dossiernummer 70934363.

### **Datum vaststelling jaarrekening**

De jaarrekening 2022 is vastgesteld in de Algemene Vergadering gehouden op 12-11-2023.

## 1.1 Kengetallen

### Solvabiliteit

De solvabiliteit geeft de mate aan waarin de onderneming in staat is op lange termijn aan haar verplichtingen te voldoen. De solvabiliteitspositie geeft de situatie per einde boekjaar weer. Er is dus sprake van een momentopname.

	<u>31-12-2022</u>	<u>31-12-2021</u>
Verhouding reserves en fondsen / totaal vermogen	-0,24	-0,09
Verhouding reserves en fondsen / vreemd vermogen	-0,19	-0,08
Verhouding vreemd vermogen / totaal vermogen	1,24	1,09

### Liquiditeit

De liquiditeit geeft de mate aan waarin de onderneming in staat is op korte termijn aan haar verplichtingen te voldoen. De liquiditeitspositie geeft de situatie per einde boekjaar weer. Er is dus sprake van een momentopname.

	<u>31-12-2022</u>	<u>31-12-2021</u>
Quick ratio		
<i>Vlottende activa - voorraden / kortlopende schulden</i>	0,81	1,05
Current ratio		
<i>Vlottende activa / kortlopende schulden</i>	0,81	1,05
Acid-test ratio		
<i>Effecten + liquide middelen / kortlopende schulden</i>	0,51	0,92

### Omzet en rentabiliteit

De rentabiliteit geeft het rendement aan dat de onderneming in het boekjaar heeft behaald.

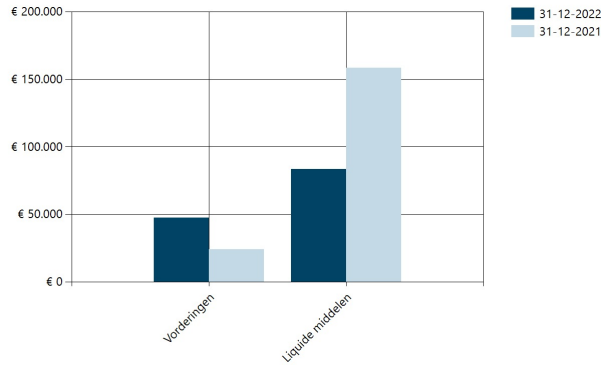
	<u>2022</u>	<u>2021</u>
Omzetontwikkeling		
<i>Indexcijfer (2021 = 100%)</i>	88,29	100,00
Brutowinstmarge		
<i>Brutomarge / ontvangen giften en subsidies</i>	0,57	0,56
Nettowinstmarge		
<i>Resultaat / ontvangen giften en subsidies</i>	-0,08	-0,18
Rentabiliteit totaal vermogen		
<i>Bedrijfsresultaat / totaal vermogen</i>	-0,12	-0,23
Rentabiliteit vreemd vermogen		
<i>Rentelasten / vreemd vermogen</i>	0,00	0,00
Rentedekkingsratio		
<i>Saldo winstberekening / rentelasten</i>	-314,67	-836,02

### Personeel

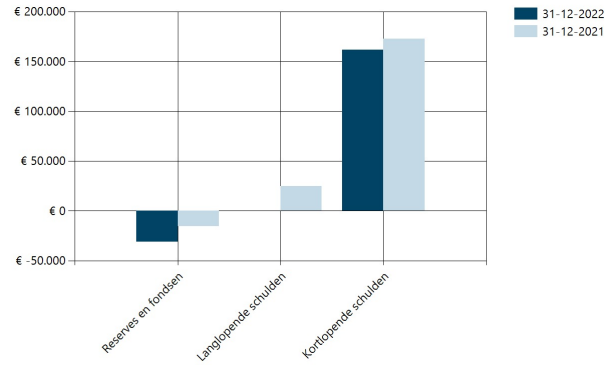
	<u>2022</u>	<u>2021</u>
Loonontwikkeling		
<i>Indexcijfer (2021 = 100)</i>	74,84	100,00
Personeelskosten per € 100,- omzet	61,55	72,62

## 1.2 Grafieken

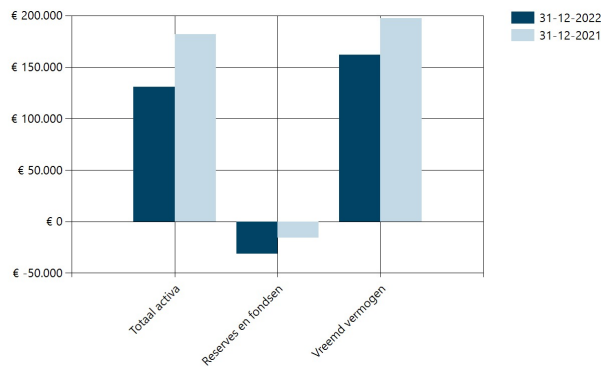
**Verloop activa**



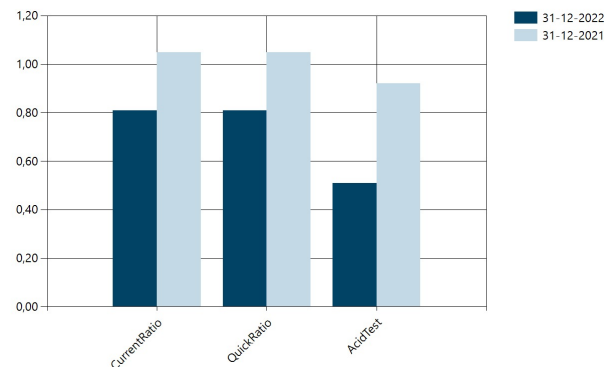
**Verloop passiva**



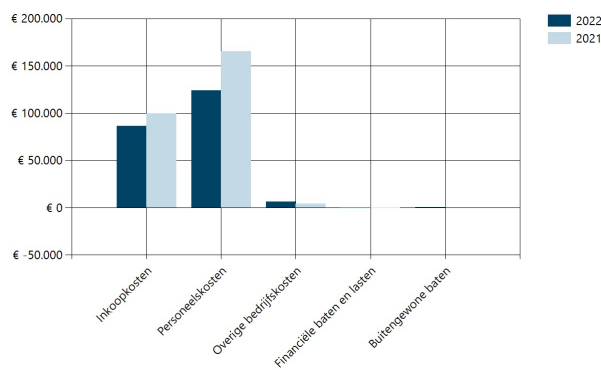
**Balanstotalen**



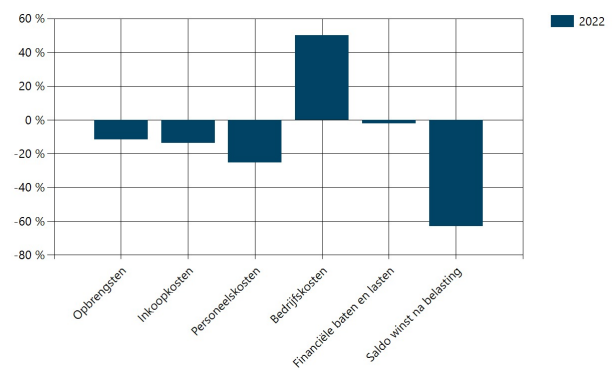
**Ratio's**



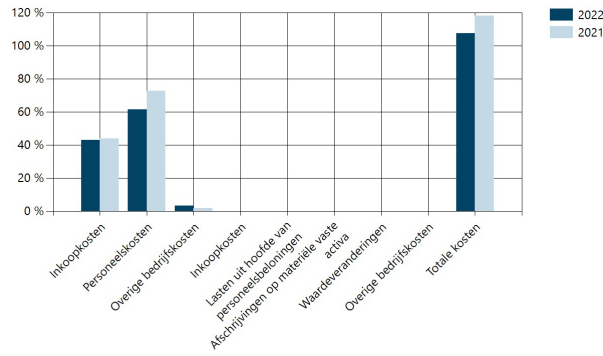
**Kostenverdeeltabel**



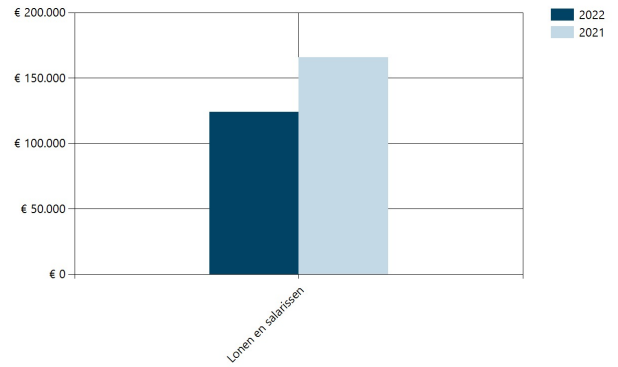
**Procentuele toe-/afname**



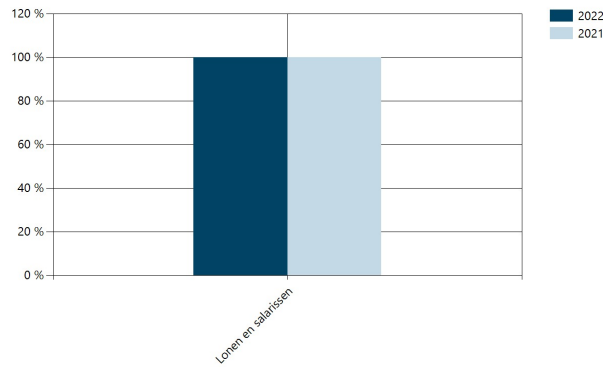
### Kosten t.o.v. omzet



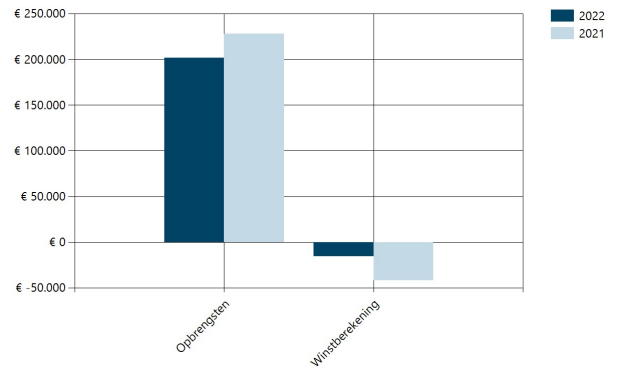
### Specificatie personeelskosten



### Personeelskosten als % van totaal



### Opbrengsten en winst





### 1.3 Resultaatvergelijking

	2022		2021	
	€	%	€	%
<b>Opbrengsten</b>				
Wijziging in voorraden gereed product en onderhanden werk	25.000	12,40%	25.000	10,95%
Overige opbrengsten	176.549	87,60%	203.278	89,05%
	<b>201.549</b>	<b>100,00%</b>	<b>228.278</b>	<b>100,00%</b>
<b>Kosten van grond- en hulpstoffen, uitbesteed werk, e.d.</b>				
Kosten van uitbesteed werk en andere externe kosten	86.379	42,86%	99.969	43,79%
	<b>-86.379</b>	<b>-42,86%</b>	<b>-99.969</b>	<b>-43,79%</b>
<b>Brutomarge</b>	<b>115.170</b>	<b>57,14%</b>	<b>128.309</b>	<b>56,21%</b>
<b>Personeelskosten</b>				
Lonen en salarissen	124.059	61,55%	165.765	72,62%
	<b>-124.059</b>	<b>-61,55%</b>	<b>-165.765</b>	<b>-72,62%</b>
<b>Overige bedrijfskosten</b>				
Verkoopkosten	3.492	1,73%	2.426	1,06%
Overige kosten	3.038	1,51%	1.919	0,84%
	<b>-6.530</b>	<b>-3,24%</b>	<b>-4.345</b>	<b>-1,90%</b>
<b>Financiële baten en lasten</b>				
Kosten van schulden, andere rentelasten en soortgelijke kosten	-49	-0,02%	-50	-0,02%
	<b>-49</b>	<b>-0,02%</b>	<b>-50</b>	<b>-0,02%</b>
<b>Buitengewone baten</b>				
Overige buitengewone baten	8	0,00%	0	0,00%
	<b>8</b>	<b>0,00%</b>	<b>0</b>	<b>0,00%</b>
<b>Saldo winstberekening</b>	<b>-15.460</b>	<b>-7,67%</b>	<b>-41.851</b>	<b>-18,33%</b>

De staat van baten en lasten over 2022 is afgesloten met een negatief resultaat na belastingen van € 15.460.

## 1.4 Resultaatanalyse

Het resultaat over 2022 is ten opzichte van 2021 gestegen met € 26.391. De ontwikkeling van het resultaat over 2022 ten opzichte van 2021 kan als volgt worden weergegeven:

	€	€
<b>Het resultaat is gunstig beïnvloed door:</b>		
<i>Stijging van:</i>		
Overige buitengewone baten	8	
	<u>8</u>	8
 <i>Daling van:</i>		
Kosten van uitbesteed werk en andere externe kosten	13.590	
Lonen en salarissen	41.706	
Kosten van schulden, andere rentelasten en soortgelijke kosten	1	
	<u>55.297</u>	55.297
 <b>Het resultaat is ongunstig beïnvloed door:</b>		
<i>Stijging van:</i>		
Verkoopkosten	1.066	
Overige kosten	1.119	
	<u>2.185</u>	-2.185
 <i>Daling van:</i>		
Overige opbrengsten	26.729	
	<u>26.729</u>	-26.729
<b>Stijging resultaat</b>		<u><u>26.391</u></u>

## 2 Jaarrekening

### 2.1 Balans per 31-12-2022

na resultaatbestemming

Activa	31-12-2022		31-12-2021	
	€	€	€	€
<b>Vorderingen</b>				
Vorderingen op debiteuren	47.513		23.829	
		<b>47.513</b>		<b>23.829</b>
<b>Liquide middelen</b>		<b>83.280</b>		<b>158.246</b>
<b>Totaal activa</b>		<b>130.793</b>		<b>182.075</b>
<b>Passiva</b>				
<b>Eigen vermogen</b>				
Winstreserves	-31.111		-15.651	
		<b>-31.111</b>		<b>-15.651</b>
<b>Langlopende schulden</b>				
Overige langlopende schulden	0		25.000	
		<b>0</b>		<b>25.000</b>
<b>Kortlopende schulden</b>				
Schulden aan leveranciers en handelskredieten	42.904		52.924	
Overige kortlopende schulden	119.000		119.802	
		<b>161.904</b>		<b>172.726</b>
<b>Totaal passiva</b>		<b>130.793</b>		<b>182.075</b>

## 2.2 Staat van baten en lasten 2022

	2022		2021	
	€	€	€	€
<b>Opbrengsten</b>				
Wijziging in voorraden gereed product en onderhanden werk	25.000		25.000	
Overige opbrengsten	176.549		203.278	
		<b>201.549</b>		<b>228.278</b>
<b>Kosten van grond- en hulpstoffen, uitbesteed werk, e.d.</b>				
Kosten van uitbesteed werk en andere externe kosten	86.379		99.969	
		<b>-86.379</b>		<b>-99.969</b>
<b>Brutomarge</b>		<b>115.170</b>		<b>128.309</b>
<b>Personeelskosten</b>				
Lonen en salarissen	124.059		165.765	
		<b>-124.059</b>		<b>-165.765</b>
<b>Overige bedrijfskosten</b>				
Verkoopkosten	3.492		2.426	
Overige kosten	3.038		1.919	
		<b>-6.530</b>		<b>-4.345</b>
<b>Financiële baten en lasten</b>				
Kosten van schulden, andere rentelasten en soortgelijke kosten	-49		-50	
		<b>-49</b>		<b>-50</b>
<b>Buitengewone baten</b>				
Overige buitengewone baten	8		0	
		<b>8</b>		<b>0</b>
<b>Saldo winstberekening</b>		<b>-15.460</b>		<b>-41.851</b>

## 2.3 Grondslagen van de jaarrekening

### 2.3.1 Algemene grondslagen

#### Algemene grondslagen

De jaarrekening is opgesteld in overeenstemming met de richtlijn voor fondsenwervende instellingen zoals die door de Raad voor de Jaarverslaggeving is gepubliceerd (richtlijn 640). In dit boekjaar hebben geen aanpassingen plaatsgevonden. In de balans en de staat van baten en lasten zijn referenties opgenomen. Met deze referenties wordt verwezen naar de toelichting.

#### Algemene resultaatbepaling

Het resultaat wordt bepaald als het verschil tussen de opbrengsten en de baten en lasten van het verslagjaar met inachtneming van de hiervoor vermelde waarderingsgrondslagen.

Baten worden vermeld in het verslagjaar tenzij aantoonbaar is dat deze niet in het huidige verslagjaar horen te vallen. Lasten welke hun oorsprong vinden in het verslagjaar zijn in aanmerking genomen zodra deze voorzienbaar zijn.

### 2.3.2 Grondslagen voor de balanswaardering activa

#### Liquide middelen

De liquide middelen zijn gewaardeerd tegen de nominale waarde. Indien middelen niet ter vrije beschikking staan, dan wordt hiermee bij de waardering rekening gehouden.

### 2.3.3 Grondslagen voor de balanswaardering passiva

#### Langlopende schulden

Langlopende schulden worden bij de eerste verwerking gewaardeerd tegen reële waarde. Transactiekosten die direct zijn toe te rekenen aan de verwerving van de langlopende schulden worden in de waardering bij eerste verwerking opgenomen.

#### Kortlopende schulden

Kortlopende schulden worden bij de eerste verwerking gewaardeerd tegen reële waarde. Kortlopende schulden worden na eerste verwerking gewaardeerd tegen de bedragen waartegen de schuld moet worden afgelost.

### 2.3.4 Grondslagen voor de resultaatbepaling

#### Omzetverantwoording

Overige opbrengsten bevat de opbrengsten uit een eenmalige donatie van € 80.000, - door het AMC Medical Research B.V., voor een periode die begint op ... en die eindigt op ...

Verder zijn er jaarlijkse bijdragen van € 5.000, - per jaar van ieder aan een deelnemende NICU verbonden, MC en een naar rato bijdrage voor de stichting voor de ondersteuning van gesubsidieerde of gesponsorde N3 projecten.

#### Kosten uitbesteed werk en andere externe kosten

De kosten die benoemd staat onder kosten van uitbesteed werk en andere externe kosten, zijn kosten die gemaakt zijn voor de lopende studies, maar uitgevoerd door externe partijen. Denk hierbij veelal aan vertaalkosten.

#### Lonen, salarissen en sociale lasten

De lonen en salarissen worden betaald via het Academisch Medisch Centrum (AMC). De medewerkers van de stichting worden verloond via het AMC die de loonkosten ieder kwartaal door factureren aan de stichting.

#### Overige bedrijfskosten

De overige bedrijfskosten worden toegerekend aan het verslagjaar waarop zij betrekking hebben.

### **2.3.5 Algemene toelichtingen**

#### **Belangrijkste activiteiten**

Alle 10 Neonatologie Intensive Care Units (NICU's) in Nederland zijn in het Netwerk verenigd met als ambitie de toekomst voor zieke pasgeborenen te verbeteren. Om dit te bewerkstelligen is een kwaliteitsnetwerk opgesteld, genaamd "Neonatologie Netwerk Nederland N3"

Doelstelling van N3: Het doel van de N3 is het bundelen van kennis en samenwerking op het gebied van richtlijnontwikkeling, kwaliteit en onderzoek ter verbetering van diagnostiek, behandeling en uitkomst van zieke pasgeborenen.

Het doel van dit netwerk is de kwaliteit van de zorg in Nederland verbeteren door:

- 1: samen richtlijnen te ontwikkelen en te implementeren
- 2: samen belangrijke klinische uitkomsten van de zorg met elkaar te vergelijken en daar waar nodig te verbeteren
- 3: samen wetenschappelijk onderzoek te doen indien er hiaten in kennis aanwezig zijn.

De N3 staat daarom ook voor de 3 werkgroepen van het Netwerk: N3 Research, N3 Aanbevelingen en N3 Benchmarking. Deze 3 werkgroepen geven input aan elkaar, vullen elkaar aan, versterken elkaar en controleren elkaar.

Ambitie: De toekomst voor zieke pasgeborenen verbeteren.

### **2.4 Winstbestemming**

De directie stelt aan de Algemene Vergadering voor het resultaat over het boekjaar 2022 geheel ten laste van de overige reserves te brengen en over 2022 geen dividend uit te keren.

## 2.5 Toelichting balans activa per 31-12-2022

### 2.5.1 Vorderingen

#### Vorderingen op debiteuren

	<i>Nominale waarde</i>	<i>31-12-2022</i>	<i>31-12-2021</i>
Vordering op debiteuren	23.829	47.513	23.829
		<u>47.513</u>	<u>23.829</u>

### 2.5.2 Liquide middelen

		<i>31-12-2022</i>	<i>31-12-2021</i>
NL27 ABNA 0817 9882 70		83.280	158.246
		<u>83.280</u>	<u>158.246</u>

## 2.6 Toelichting balans passiva per 31-12-2022

### 2.6.1 Ondernemingsvermogen

#### Winstreserves

	<i>31-12-2022</i>	<i>31-12-2021</i>
Algemene reserve	-15.651	26.200
Resultaat boekjaar	-15.460	-41.851
	<u>-31.111</u>	<u>-15.651</u>

### 2.6.2 Langlopende schulden

#### Overige langlopende schulden

	<i>31-12-2022</i>	<i>31-12-2021</i>
Vooruit ontvangen bijdrage (N3 voorschot)	25.000	50.000
Vooruit ontvangen bijdrage naar kortlopende schulden	-25.000	-25.000
	<u>0</u>	<u>25.000</u>

### 2.6.3 Kortlopende schulden

#### Schulden aan leveranciers en handelskredieten

	<i>31-12-2022</i>	<i>31-12-2021</i>
Schuld aan crediteuren	42.904	52.924
	<u>42.904</u>	<u>52.924</u>

#### Overige kortlopende schulden

	<i>31-12-2022</i>	<i>31-12-2021</i>
Ontvangen voorschot AMC (Hippo - studie)	94.000	94.000
Vooruit ontvangen bijdrage van langlopende schulden	25.000	25.000
Nog te ontvangen facturen	0	802
	<u>119.000</u>	<u>119.802</u>



## 2.7 Toelichting staat van baten en lasten 2022

### 2.7.1 Opbrengsten

#### Wijziging in voorraden gereed product en onderhanden werk

	<i>2022</i>	<i>2021</i>
Startsubsidie Nederlandse Vereniging voor Kindergeneeskunde (NVK) 2020 - 2023	25.000	25.000
	<u>25.000</u>	<u>25.000</u>

#### Overige opbrengsten

	<i>2022</i>	<i>2021</i>
Erasmus MC / Doxa-Trial	83.597	15.498
Jaarlijkse bijdrage aan deelnemende NICU verbonden, MC	50.000	40.000
UMC Nijmegen Stichting Radboud / Bijdrage Stichting N3 tbv BeNeDuctus studie	22.140	20.000
Dolphin Studie	14.415	0
Maxima Medisch Centrum / Monitoring FIO-2 studie	4.000	0
SOS-BPD Studie	2.397	0
Ontvangen subsidies / Hippo studie	0	80.000
Leids Universitair Medisch Centrum / TRIAL management ondersteuning bij ABC3 studie	0	40.280
UMC Nijmegen Stichting Radboud / Bijdrage Stichting N3 tbv BeNeDuctus studie	0	7.500
	<u>176.549</u>	<u>203.278</u>

### 2.7.2 Inkoopkosten en uitbesteed werk

#### Kosten van uitbesteed werk en andere externe kosten

	<i>2022</i>	<i>2021</i>
Inkoop kosten van uitbesteed werk en andere externe kosten	86.379	99.969
	<u>86.379</u>	<u>99.969</u>

### 2.7.3 Personeelskosten

#### Lonen en salarissen

	<i>2022</i>	<i>2021</i>
Lonen en salarissen	124.059	165.765
	<u>124.059</u>	<u>165.765</u>

**2.7.4 Overige bedrijfskosten****Verkoopkosten**

	<i>2022</i>	<i>2021</i>
Diner & Lunch kosten	1.795	0
Reiskosten	665	197
Representatiekosten	539	2.209
Overige verkoopkosten	442	0
Relatiegeschenken	51	20
	<hr/> 3.492	<hr/> 2.426

**Overige kosten**

	<i>2022</i>	<i>2021</i>
Studiekosten	1.252	0
Juridische kosten	786	0
Abonnementen en contributies	532	495
Administratie en advies	219	801
Bankkosten	196	166
Overige kantoorkosten	43	22
Porti	10	7
Kantoorbenodigdheden	0	48
Computerbenodigdheden	0	380
	<hr/> 3.038	<hr/> 1.919

**2.7.5 Financiële baten en lasten****Kosten van schulden, andere rentelasten en soortgelijke kosten**

	<i>2022</i>	<i>2021</i>
Rente bank	49	50
	<hr/> 49	<hr/> 50

**2.7.6 Buitengewone baten****Overige buitengewone baten**

	<i>2022</i>	<i>2021</i>
Overige buitengewone baten	8	0
	<hr/> 8	<hr/> 0

**Ondertekening jaarrekening**

Amsterdam, 12 november 2023

Handtekening

Stichting Neonatologie Netwerk Nederland (N3)

W. Onland

Bestuurder (huidig)

.....

Amsterdam, 12 november 2023

Handtekening

Stichting Neonatologie Netwerk Nederland (N3)

D. Nuytemans - Roskamp

Bestuurder (huidig)

.....

Amsterdam, 12 november 2023

Handtekening

Stichting Neonatologie Netwerk Nederland (N3)

S. Simons

Bestuurder (huidig)

.....

### **3 Overige gegevens**

#### **3.1 Wettelijke vrijstelling**

Gelet op de omvangcriteria vermeld in artikel 2:396 BW is de vennootschap vrijgesteld van de verplichting tot het laten instellen van de in artikel 2:393, lid 1 BW bedoelde accountantscontrole van de jaarrekening.

**Jaarrekening 2022 van Stichting Neonatologie Netwerk Nederland (N3)**

---

**4 Afschrijvingsstaat**

Omschrijving	Datum	Kosten aanschaf	Afschrijvingen tot 01-01-2022	Afschrijvingen 2022	Afschrijvingen t/m 31-12-2022	Boekwaarde per 31-12-2022	Restwaarde
--------------	-------	-----------------	----------------------------------	------------------------	----------------------------------	------------------------------	------------